

# Utilizarea activității Sticky Notes pe platforma educațională MOODLE



Sticky Notes



**Gîrlea Elena**

*profesor la disciplinele de informatică*

*grad didactic II*

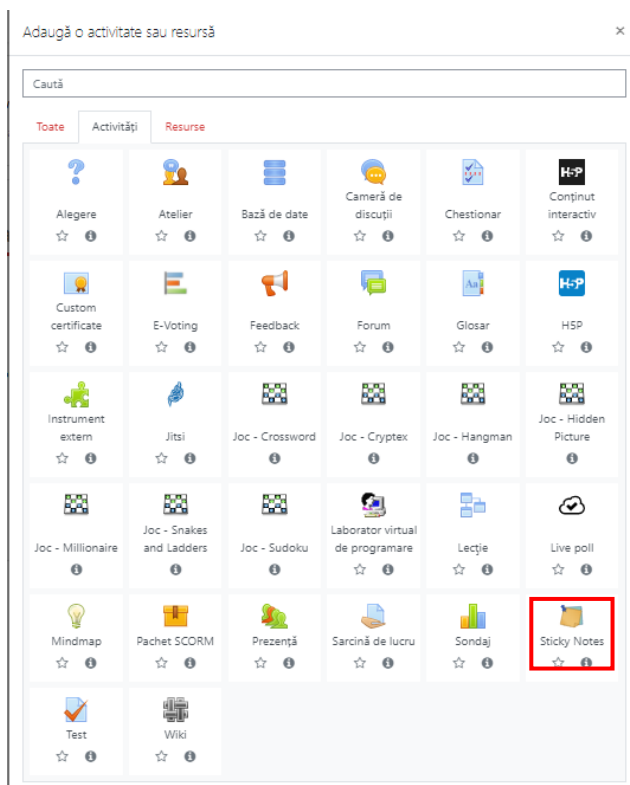
Activitate ușor de utilizat pentru a construi un zid post-it pentru brainstorming, întâlnire, organizare de idei. Când se creează o activitate, profesorul poate defini ce culori de fundal vor fi folosite între cele 6 culori implicite și poate adăuga o semnificație/legendă pentru fiecare culoare, dacă este necesar.

Profesorul poate, de asemenea, să activeze sau să definească:

1. numărul de note per utilizator;
2. numărul de voturi per utilizator (necesar de activat);
3. vizualiza autorii (doar profesorii)

În timpul activității, elevul poate: crea, actualiza, șterge și muta propriile notițe.

### Adăugare activitate din listă.



### Indicare nume activitate

#### General

Activity name

Descriere

Rich text editor toolbar with icons for Paragraph, Bold, Italic, Bulleted list, Numbered list, Link, Unlink, Image, and Print. Below the toolbar is a large text area for the description.

Afیșează descrierea pe pagina cursului ?

### Afișare autorul etichetei

#### Notes settings

Display description in activity. ?

Limit notes ? ?

Max notes per user

Show authors ?

Rotate notes ?

## Selectare culori care vor fi disponibile pentru fundalurile de etichete utilizate în sarcina propusă (opțional):

**Colors settings**

Let user choose background color for notes

Display colors caption in activity

Select which colors will be available for notes backgrounds.

Color 1

Signification for color 1

Color 2

Signification for color 2: **Vreau sa stiu**

Color 3

Signification for color 3: **Am invatat**

Color 4

Signification for color 4

Color 5

Signification for color 5: **Stiu**

Color 6

Signification for color 6

Create a new note in column "Știu"

Message

Choose background color

- Yellow
- Green: Vreau sa stiu
- Blue: Am invatat
- Red: Stiu
- Grey

## Restricționare pe grupe (opțional):

**Notes settings**

**Adăugare restricție...**

**Data**: Împiedică accesul până la (sau de la) o dată și o oră specificate.

**Notă**: Se solicită cursanților să obțină o anumită notă

**Grup**: Este permis numai studenților care aparțin unui anumit grup sau tuturor grupurilor.

**Profilul utilizatorului**: Accesul condiționat pe baza câmpurilor de profil utilizator.

**Set de restricții**: Adăugă un set de restricții imbricate pentru a aplica logica complexă.

**Studentul** trebuie să corespundă următoarelor restricții de acces

**Grup**: B-2112

**Adăugare restricție**: Selectați... (orice grup), B-2112, R-2111

**Știu/Vreau să știu/Am învățat**

**Restricționat!** Nu este disponibil decât dacă: Faceți parte din B-2112

## Adăugare denumire coloane (obligatoriu):

Știu/Vreau să știu/Am învățat

Title 1

## Redenumire/ștergere coloană.

Title 1

→

Știu

## Adăugare coloană nouă:

Știu/Vreau să știu/Am învățat

Știu

Create new column

## Introducere denumire coloană nouă. Accesare butonul Save.

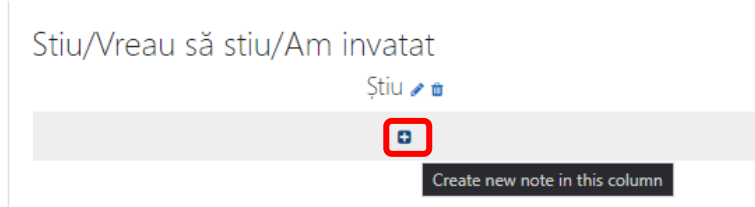
Știu/Vreau să știu/Am învățat

Column title

Vreau să știu

Save Anulare

## Adăugare o etichetă într-o coloană:



## Adăugare notițe/răspunsuri/rezultate/opinii ale sarcinii propuse.

Create a new note in column "Știu"

Message

Choose background color

- Yellow
- Green (Vreau să știu)
- Blue (Am învățat)
- Orange (Știu)
- Grey

Order

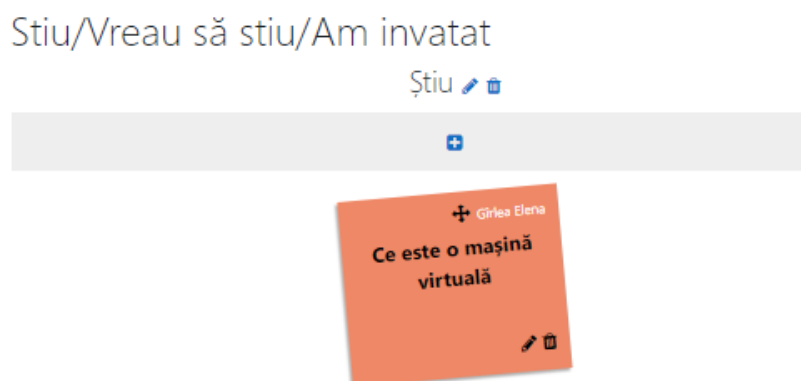
Save Anulare

## Modificare locului amplasării etichetei: la început de coloană sau la sfârșit de coloană.

Order

- At the end of column
- At the end of column
- First place in column

## REZULTAT:



Creați, actualizați și mutați note lipicioase în diferite coloane, schimbați culoarea de fundal și votați pentru note lipicioase după cum doriți!